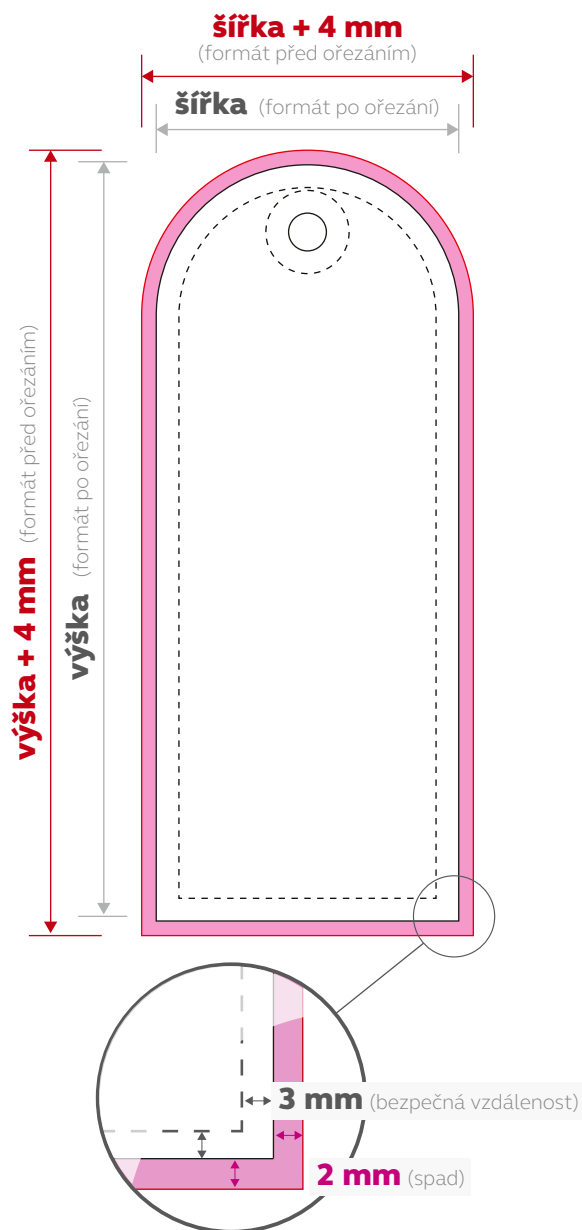





visačky s vlastními rozměry



FORMÁT

-  **FORMÁT PŘED OŘEZEM.** Správně připravený soubor by měl mít rozměry finálního formátu, zvětšené o spadávkou.
-  **SPADÁVKA.** Činí 2 mm z každé strany. Spadávkou je oblast kolem grafiky (finálního formátu), která po vytištění bude oříznutá. Přesahují-li některé prvky přes okraj (přes ořezovou čáru) nebo se okraje dotýkají, nechte přesah tohoto prvku přes ořezovou čáru do vnějšího okraje spadávky (do červené čáry). **Obzvláště se to týká pozadí.**
-  **FORMÁT PO OŘEZÁNÍ – FINÁLNÍ FORMÁT.**
-  **BEZPEČNÁ VZDÁLENOST.** Činí 3 mm z každé strany. Texty, loga, jiné důležité designové prvky (rámečky, čáry, piktogramy apod.) by neměly přesahovat tuto linii, tedy být blíže než 3 mm od ořezové čáry.
-  **UPOZORNĚNÍ!**
Minimální průměr otvoru je 3 mm.

TVAROVÝ OŘEZ

U visaček s ořezem do tvaru linie tvarového ořezu musí být **vektorová**, definovaná jako křivka s obrysem (outline) a bez vyplnění (fill). Linie by měla být jako jeden objekt, tedy nepřerušená souvislá uzavřená čára.

USPORÁDÁNÍ:

1. strana: Grafika bez ořezových cest
2. strana: Samostatně ořezová cesta
3. strana: Grafika s aplikovanou ořezovou cestou

TISK BÍLOU, ZLATOU, STŘÍBRNOU BARVOU

SAMOSTATNÁ BÍLÁ (ZLATÁ, STŘÍBRNÁ) BARVA.

K tisku bude použita pouze jediná přímá barva (bílá, zlatá nebo stříbrná).

- Objekty, které by měli být vytištěny přímou barvou (bílou, zlatou nebo stříbrnou) musí být **vektorové**.
- Na tyto objekty použijte **přímou barvu**.
- Bílá (zlatá, stříbrná) barva může být průhledná.

CMYK + BÍLÁ (ZLATÁ, STŘÍBRNÁ) BARVA.

Pět barev se tisknou najednou v jednom průchodu.

Dodatečná přímá barva (bílá, zlatá nebo stříbrná) se nanáší jako poslední.

- Objekty, které by měly být vytištěné dodatečnou barvou (bílou, zlatou nebo stříbrnou) musí být **vektorové**.
- Na tyto objekty použijte dodatečnou **přímou barvu**.
Pro bílou barvu nepoužívejte CMYK 0/0/0/0 – není to bílá barva, ale žádná (nepotisknutý papír).
- U objektů s dodatečnou barvou přímou barvou je nutné nastavit **přetisk** (overprint).
- Bílá (zlatá, stříbrná) barva může být průhledná.

SOUBORY

FORMÁT SOUBORU. Upřednostňujeme formát PDF (standard: PDF/X-1a, resp. PDF/X3).

ROZLIŠENÍ. Rozlišení rastrových obrázků – 300 ppi (pixels per inch / obrazových bodů na palec)

MĚŘÍTKO. 1:1 (100 %).

V případě nemožnosti dodržení veškerých požadavků standardu PDF/X-1a je vhodné splnit jich co nejvíce (barevný prostor CMYK, vložené rastrové obrázky, fonty převedené na křivky či vložené, minimální rozlišení rastrových obrázků 300 ppi, nejsou nebo rastrovány prvky s průhledností). Čím více požadavků standardu PDF/X-1a váš soubor splňuje, tím větší je pravděpodobnost, že během tiskových procesů se nic nepokazí.

V případě dotazů nás neváhejte kontaktovat na info@gogoprint.cz