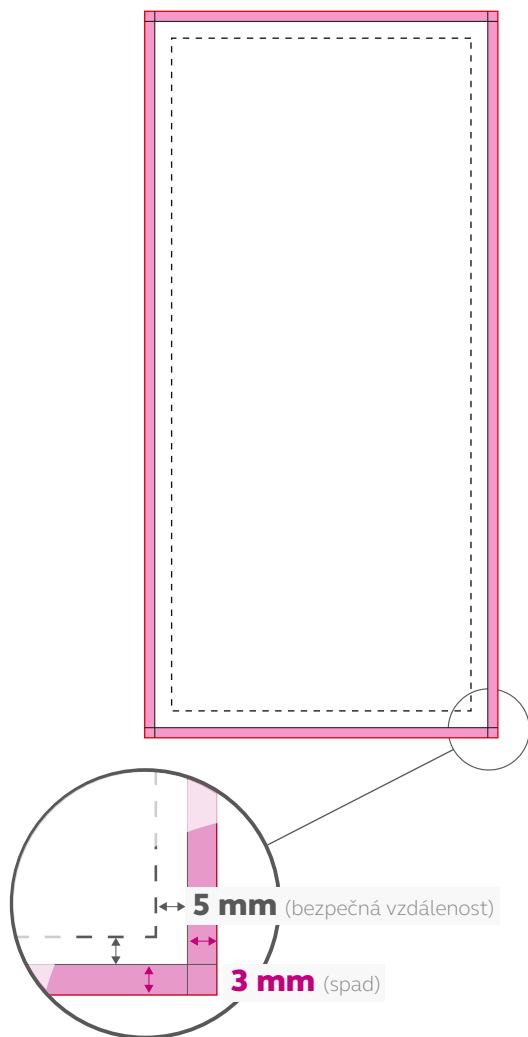






# letáky s vlastními rozměry



## FORMÁT

-  **FORMÁT PŘED OŘEZEM.** Správně připravený soubor by měl mít rozměry finálního formátu, zvětšené o spadávkou.
-  **SPADÁVKA.** Činí 3 mm z každé strany. Spadávkou je oblast kolem grafiky (finálního formátu), která po vytištění bude oříznutá. Přesahují-li některé prvky přes okraj (přes ořezovou čáru) nebo se okraje dotýkají, nechte přesah tohoto prvku přes ořezovou čáru do vnějšího okraje spadávkou (do červené čáry). **Obzvlášť se to týká pozadí.**
-  **FORMÁT PO OŘEZÁNÍ – FINÁLNÍ FORMÁT.** Maximální možné rozměry letáku po ořezu – 315 × 440 mm.
-  **BEZPEČNÁ VZDÁLENOST.** Činí 5 mm z každé strany. Texty, loga, jiné důležité designové prvky (rámečky, čáry, piktogramy apod.) by neměly přesahovat tuto linii, tedy být blíže než 5 mm od ořezové čáry.

## SOUBORY

**FORMÁT SOUBORU.** Upřednostňujeme formát PDF (standard: PDF/X-1a, resp. PDF/X3).

**ROZLIŠENÍ.** Rozlišení rastrových obrázků – 300 ppi (pixels per inch / obrazových bodů na palec)

**MĚŘÍTKO.** 1:1 (100 %).

*V případě nemožnosti dodržení veškerých požadavků standardu PDF/X-1a je vhodné splnit jich co nejvíce (barevný prostor CMYK, vložené rastrové obrázky, fonty převedené na křivky či vložené, minimální rozlišení rastrových obrázků 300 ppi, nejsou nebo rastrovány prvky s průhledností). Čím více požadavků standardu PDF/X-1a váš soubor splňuje, tím větší je pravděpodobnost, že během tiskových procesů se nic nepokazí.*

## TISK BÍLOU, ZLATOU, STŘÍBRNOU BARVOU

### SAMOSTATNÁ BÍLÁ (ZLATÁ, STŘÍBRNÁ) BARVA.

K tisku bude použita pouze jediná přímá barva (bílá, zlatá nebo stříbrná).

- Objekty, které by měli být vytištěny přímou barvou (bílou, zlatou nebo stříbrnou) musí být **vektorové**.
- Na tyto objekty použijte **přímou barvu**.
- Bílá (zlatá, stříbrná) barva může být průhledná.

### CMYK + BÍLÁ (ZLATÁ, STŘÍBRNÁ) BARVA.

Pět barev se tisknou najednou v jednom průchodu. Dodatečná přímá barva (bílá, zlatá nebo stříbrná) se nanáší jako poslední.

- Objekty, které by měly být vytištěné dodatečnou barvou (bílou, zlatou nebo stříbrnou) musí být **vektorové**.
- Na tyto objekty použijte dodatečnou **přímou barvu**. Pro bílou barvu nepoužívejte CMYK 0/0/0/0 – není to bílá barva, ale žádná (nepotíštěný papír).
- U objektů s dodatečnou barvou přímou barvou je nutné nastavit **přetisk** (overprint).
- Bílá (zlatá, stříbrná) barva může být průhledná.

V případě dotazů nás neváhejte kontaktovat na [info@gogoprint.cz](mailto:info@gogoprint.cz)